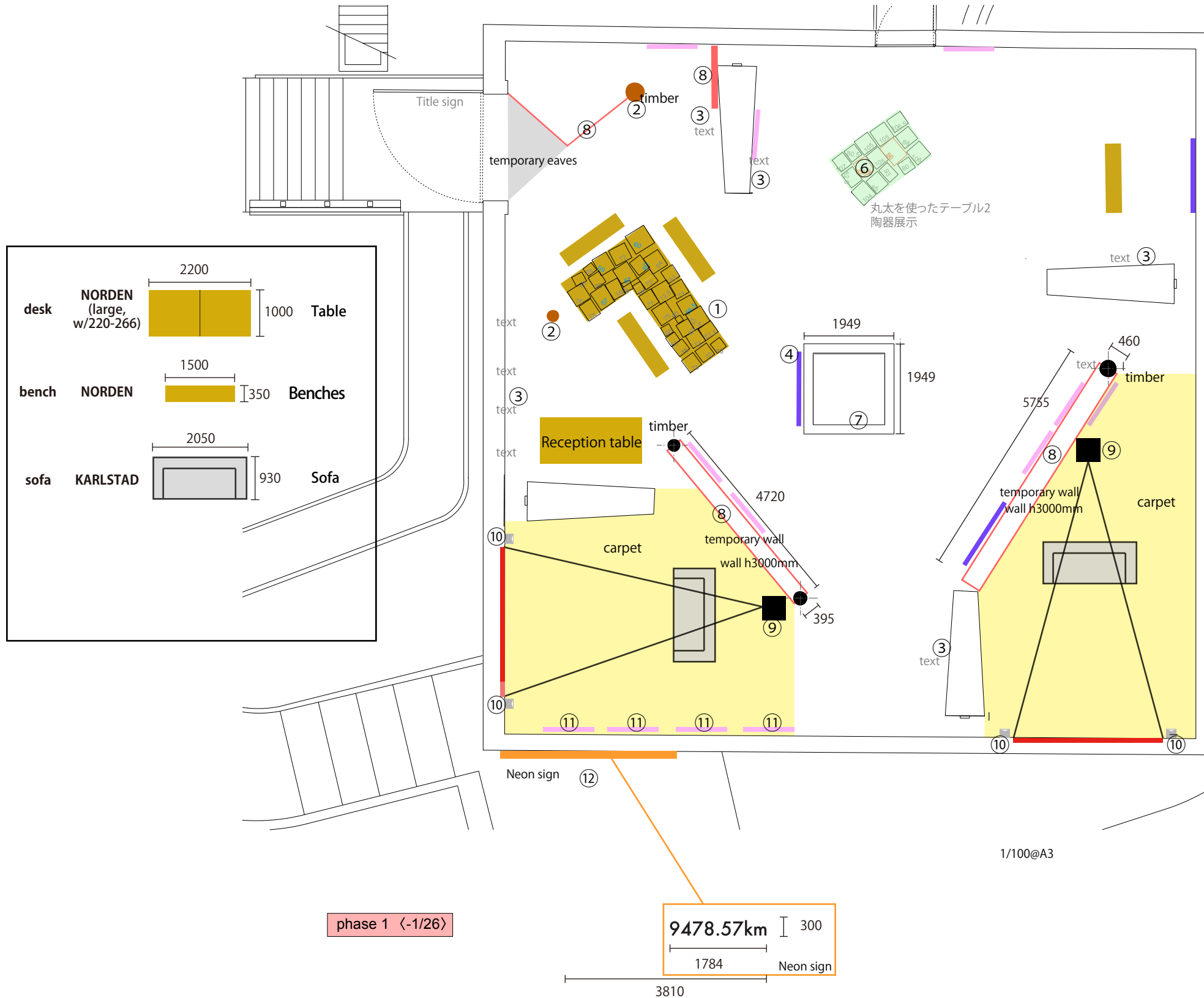







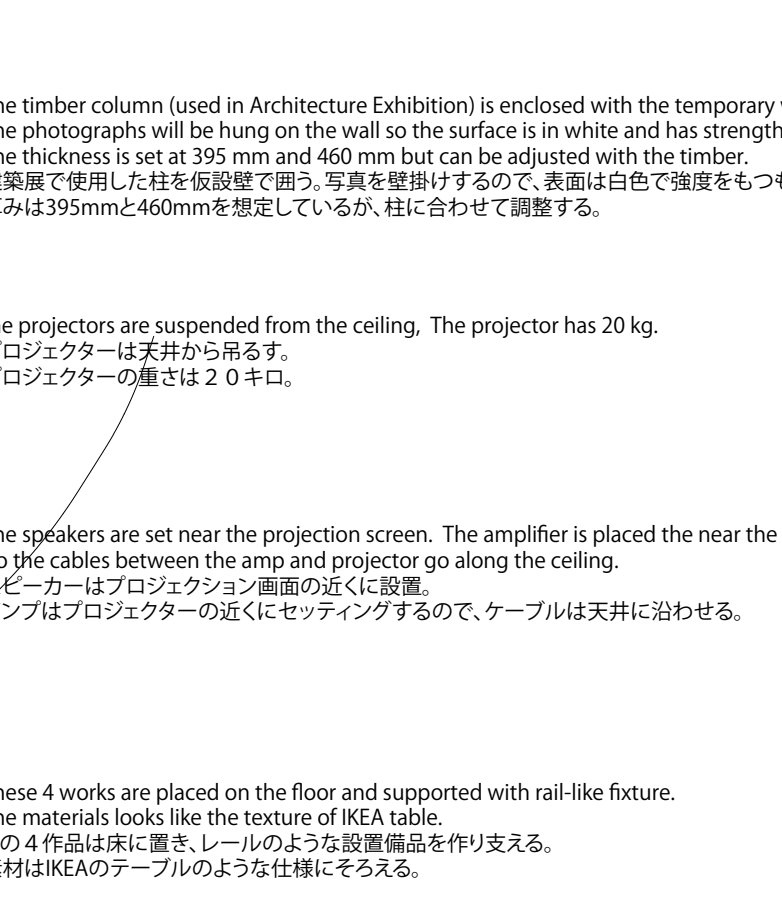
KOKI TANAKA PLAN 2013

- ① Collect the low timbers used in Architecture exhibition then use as table legs. Table top will be available at IKEA.
建築展で使用した低めの柱を集め、机の脚として使用。天板はIKEAで購入。
 - ② Use two timber columns (used in Architecture Exhibition) near the entrance.
建築展に使用した入り口付近の2本の柱を使用。
 - ③ wall texts will be printed out in Japan so please prepare the liquid glue.
テキスト関係は日本で出力したものを壁に貼るので、液状のりの準備をお願いします。
 - ④ Only this TV monitor (70 inch) is set against the the temporary wall.
70インチのテレビモニターは壁に立てかける。
 - ⑤ Collect the high timbers then use as a stand. The vase will be displayed on it.
建築展で使用した高めの柱を集め、台座として使用。坪をこの台にのせる。
 - ⑥ Collect the low timbers then use as a table. The table top will be available at IKEA.
建築展で使用した低めの柱を集め、机の脚として使用。天板はIKEAで購入。



equipment
and
art work

Photograph	70inch monitor (AQUOS LC-70Q7)	Speaker (YAMAHA VS6W)
<p>1100</p>  <p>730</p>	<p>1613</p>  <p>1008</p> <p>± 89</p>	<p>219</p>  <p>± 190</p>  <p>± 308</p>
<p>PJ (NEC NP-750UJD)</p> <p>506</p>  <p>516</p> <p>192</p>		

- 
- 7 Attach acrylic board on the top and bottom as it is used as a stand.
the thickness of acrylic board are all the same.
the pillow is put on the bottom. these boards are screwed.
アクリル板を結界の上部と下部に取り付け、台座として使用。すべてのアクリルの厚みをそろえる。
枕が底板におかれる。板はネジで固定
- 8 The timber column (used in Architecture Exhibition) is enclosed with the temporary walls.
The photographs will be hung on the wall so the surface is in white and has strength.
The thickness is set at 395 mm and 460 mm but can be adjusted with the timber.
建築展で使用した柱を仮設壁で囲う。写真を壁掛けするので、表面は白色で強度をもつもの。
厚みは395mmと460mmを想定しているが、柱に合わせて調整する。
- 9 the projectors are suspended from the ceiling, The projector has 20 kg.
プロジェクターは天井から吊るす。
プロジェクターの重さは20キログラム。
- 10 The speakers are set near the projection screen. The amplifier is placed the near the projector
so the cables between the amp and projector go along the ceiling.
スピーカーはプロジェクション画面の近くに設置。
アンプはプロジェクターの近くにセッティングするので、ケーブルは天井に沿わせる。
- 11 These 4 works are placed on the floor and supported with rail-like fixture.
The materials looks like the texture of IKEA table.
この4作品は床に置き、レールのような設置備品を作り支える。
素材はIKEAのテーブルのような仕様にそろえる。
- 12 the number "9478.57 km" is made in white neon-lighting.
It is planned to attach on the wall with glue.
The power source is come from the 1st floor.
"9478.57 km"は白色ネオン管で作成。接着剤で壁に設置することを考えていますが、
他にアイデアがあれば教えてください。電源は1階から引いてくる